



Wolters Kluwer



UpToDate® for Organizations

Керівництво з реєстрації

Це керівництво з реєстрації допоможе:

- Зареєструватись для отримання безкоштовного облікового запису
- Отримати доступ до UpToDate
- Лишайтесь у курсі останніх новин

www.uptodate.com
www.wolterskluwer.com



Ваша UpToDate



UpToDate® Anywhere надає доступ до клінічної інформації заснованої на доказах в усіх ситуаціях коли і де це потрібно.

Ваша безкоштовна реєстрація в UpToDate® Anywhere надає можливості:

- **Віддаленого доступу** з будь-якого комп'ютера із доступом в Інтернет.
- Нарахування балів безперервного професійного розвитку **CME/CE/CPD** у час рішення клінічних завдань на сайті UpToDate або дистанційно, включно із мобільними пристроями.
- **Швидкого доступу** до контенту, який є найбільш корисним для вас із збереженням історії перегляду, найчастіше відвідуваних розділів та закладок.
- **Автоматична синхронізація вашої історії**, найчастіше відвідуваних розділів, закладок на всіх приладах з доступом до UpToDate від комп'ютера до мобільного телефону.
- **Повідомлення про появу нових матеріалів** по темах, які раніше проглядались коли відбулось оновлення інформації згідно з новими даними опублікованими у медичній літературі.
- **“Current UpDate” електронні новини**, які поширюються раз на два тижні по важливим оновленням клінічної інформації

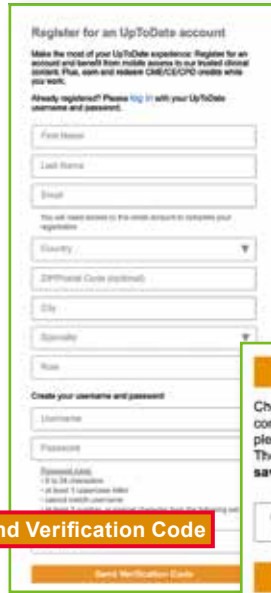
Порада для оптимального користування:

Кожного разу, коли ви заходите на UpToDate, виконуйте авторизацію через логін/лінк на ім'я користувача та пароль для отримання балів безперервного професійного розвитку та підтримки непорушеного дистанційного та мобільного доступу

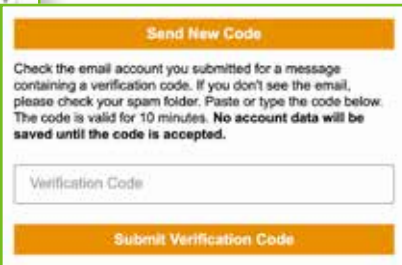
Зареєструйтеся сьогодні. Це легко і безкоштовно.

Увійдіть на сайт www.uptodate.com:

- Натисніть Зареєструватись/Register.
- Заповніть реєстраційну форму.
- Після введення всієї обов'язкової інформації та натисніть підтвердити реєстрацію.
- Занотуйте ваше ім'я користувача та пароль.

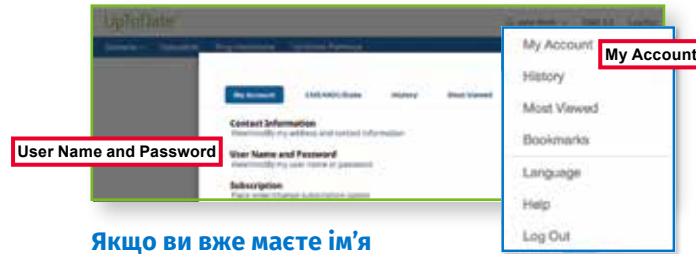


Після завершення процесу реєстрації, ви отримаєте від UpToDate підтвердження повідомлення електронної пошти з інструкціями щодо завантаження мобільного застосунку.



Для зміни ім'я користувача та паролю:

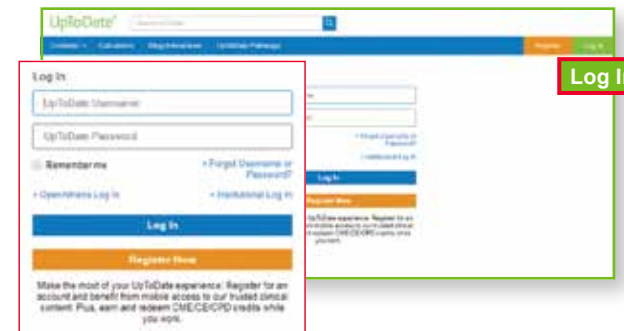
- Натисніть на ваше ім'я для отримання доступу до інформації вашого облікового запису.



Якщо ви вже маєте ім'я користувача uptodate та пароль?

За наявності зареєстрованого імені користувача та паролю через іншу організацію або індивідуальну підписку, просто зайдіть із застосуванням ваших існуючих даних.

1. Підключайтесь до UpToDate.com з любого комп'ютера, який під'єднано до мережі вашої установи.
2. Увійдіть через ваш існуючий обліковий запис та пароль.



3. Це допоможе вам продовжити накопичення балів безперервного професійного розвитку CME/CE/CPD.

Мобільний застосунок uptodate

Одразу після реєстрації ви можете встановити UpToDate Mobile App максимально на два мобільні пристрої.



Завантажте і встановіть

1. Знайдіть "UpToDate" у вашій крамниці мобільних додатків.
2. Відкрийте UpToDate Mobile App та увійдіть за допомогою вашого логіну та паролю. *Це треба буде зробити лише один раз – застосунок запам'ятає ваше ім'я користувача та пароль.*

MOBILE WEB – НІЯКОГО ЗАВАНТАЖЕННЯ

Просто відкрийте браузер на вашому мобільному пристрої, перейдіть на www.uptodate.com та натисніть «Log in» у правому верхньому куті.

Ви зможете зручно користуватися усіма мобільними платформами:

- Контент оптимізовано для менших розмірів екранів та планшетів
- Легке користування та проста навігація

UpToDate MobileComplete™



UpToDate MobileComplete дозволяє зареєстрованим користувачам UpToDate Anywhere виконати повне завантаження контенту UpToDate на їхні прилади iOS® або Android™. Це дозволяє мати постійний доступ до контенту UpToDate в умовах обмеженого або відсутності доступу до Інтернету. Будь ласка переконайтеся чи є опція MobileComplete частиною вашої підписки.

- Виконуйте пошук інформації по базі даних рекомендацій UpToDate заснованих на доказах навіть в умовах відсутності Інтернету.
- Оновлення контенту можна виконувати коли є підключення мобільного пристрою через Wi-Fi.

Перелік технічних вимог для приладів, які підтримують можливості UpToDate Mobile App та UpToDate MobileComplete наявний за посиланням: www.uptodate.com/mobile.



Підтримка доступу



Для забезпечення безперервного доступу до UpToDate необхідно підтвердження через вхід до облікового запису вашої організації кожні 90 днів. Для цього просто заходьте через мережу вашої організації при використанні UpToDate. Не впевнені, що ви підключені до UpToDate? Якщо ви не бачите вашого імені та кількості балів CME у верхньому правому куті, тоді натисніть `click Log in/Register`.

Подивитися як: www.uptodate.com/home/uptodate-login Мобільні додатки та повідомлення електронної пошти будуть нагадувати про необхідність входу у UpToDate через мережу вашої організації для верифікації доступу.



Зв'яжіться з нами

Підтримка користувачів

Для **індивідуальних** передплатників або користувачів з **організацій**-передплатників передбачені наступні контакти:

ЕЛЕКТРОННА ПОШТА:

customerservice@uptodate.com

ТЕЛЕФОН:

1-800-998-6374 або +1-781-392-2000 з
понеділка по п'ятицю, 7.00-21.00.
(Східний час у США).